upgrade your lifestyle

트윈 Sauna

매립형 스팀사우나 시방서 ...

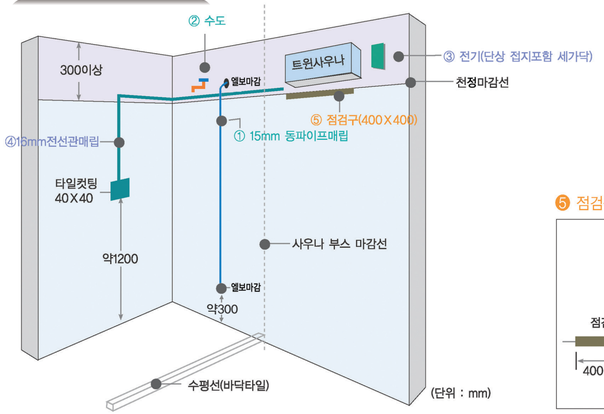

⑤ 점검구 확대도면

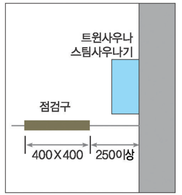

설 비

❶ 스 팀 관 : 스팀사우나기의 천정마감선 윗부분에서부터 사우나부스내부 안쪽 하단부위(바닥에서 약300mm)까지 15mm 동파이프를 벽속에 매립한다. 상 · 하단에 엘보를 끼워 구부리고 수도엘보를 끼워 마감한다.

❷ 수 도 (냉수관) : 스팀사우나기의 천정위치에서 가까운곳에 ON/OFF밸브를 설치한다.

전 기

❸ 전 원 : 분전함에 단독 30A 차단기를 사용하여 220V 단상 (접지포함 세가닥) 6.0스퀘어선으로 스팀사우나기 천정위치까지 PVC관을 씌워서 공급한다.

❹ 컨트롤복스 : 바닥마감에서 높이 1,200mm 위치를 기준으로 하고 일구형복스 (100*50)를 매립하고 16mm PVC관을 벽속에 매립해서 스팀사우나가 천정위치까지 길게 연결한다.

점검구

⑤ 사우나 BOOTH의 마감선에 걸리지 않도록 주의하여 BOOTH 내부에 400 X 400mm로 설치한다.

의자설치

의자 설치위치 선정 후, 타일 마감 시 모르타르를 바닥에서 1,000mm높이까지 빈틈없이 뒤채움을 가득 해준다.
(의자 설치위치는 마감바닥에서 450mm높이에 설치함.)

Twin Sauna

[아로마스팀 사우나 사용법]

아로마스팀 사우나를 사용하기 위해서는 스팀사우나를 동작하기 전에 라벤다오일이 들어 있는 용기를 개봉하여 벽면 하단에 설치되어 있는 스팀헤드 홈 위에 라벤다오일을 넣어 주시면 됩니다.

[아로마 라벤다향의 특징]

※ 주의사항 – 임신초기에는 사용하지 마십시오.

라벤다향은 스팀증기와 혼합되어진 상태에서 호흡기를 통해서 흡입하고 피부 모공을 통해 흡수되면서 호흡기 트러블에도 좋으며 뇌를 진전시키고 스트레스와 긴장 해소에 좋으며 신경을 안정시키고 두통예방에 도움이 됩니다.

GOLD SPA 골드스파

- 본사 : 인천시 계양구 새풀로 7번길 13(효성동)
  TEL : 032-555-3160(代) / FAX : 032-724-0369
  E-mail : goldspa7@naver.com
- 전시장 : 부산시 사상구 엄궁동 642 건축자재판매단지 H동 7호
  TEL : 051-317-0812

Twin Sauna
트윈사우나

NAVER 검색창에 트윈사우나 를 쳐보세요

www.twinsauna.com

트윈 Sauna

upgrade your lifestyle

Twin Sauna

upgrade your lifestyle

트윈 Sauna

< 설치사례 >

매립형 스팀사우나



바디스팀사우나 (노출형)

트윈 Sauna 제네레이터의 특징

품질보증

업계최초
Q마크 획득

트윈사우나 점검구

- 습식과 아로마테라피를 동시에 이용할 수 있습니다.
- 배수(Clean) 기능을 가진 위생적인 사우나 시설입니다.
- 사우나부스 체적대비 2.8kw, 3.8kw, 6kw의 용량을 선택구매 가능
- 제품 사이즈의 슬림화 (410×170×240)
- 회로단락 및 과열시에 화재발생을 미연에 방지할 수 있는 3중 과열 보호장치
- 점검구를 통한 히터 교환의 편리성

아로마테라피 | 습식 | 배수 | 전력조절 | 슬림형 | 과열방지 | 경제성

트윈 Sauna 제품사양

MODEL NO	KW	WIRE SIZE (SQ. mm)	VOLTS	Max cu.M Range
TS-3000	3.8 KW	4.0	220 V	3
	6 KW	6.0	220 V	4.2
APT 전용스팀	2.8 KW	2.0	220 V	2.2

트윈 Sauna Controller의 특징

작동멈춤기능

습 식 – 버튼을 한번 누르면 스팀 제너레이터가 작동되어 2~3분 이내에 스팀이 발생.

클린(배수)기능

제네레이터 탱크안에 고여있던 물을 배수시켜주는 기능

시간표시기능

초기 20분 세팅 후 잔여시간 표시

온도설정기능

온도설정 버튼을 한번 누르면 3회 깜박거리며 설정온도가 나타나고 기본설정온도는 48도이며 40도부터 최대 54도까지 설정됩니다. 한번 누를때마다 2도씩 온도설정이 바뀝니다.

자연적인 질감을 최대한 부각시킨 디자인으로
"욕실의 품격을 한층 더" 높여드립니다.

벽붙이 의자(옵션)

(접었을때)

(펼쳤을때)